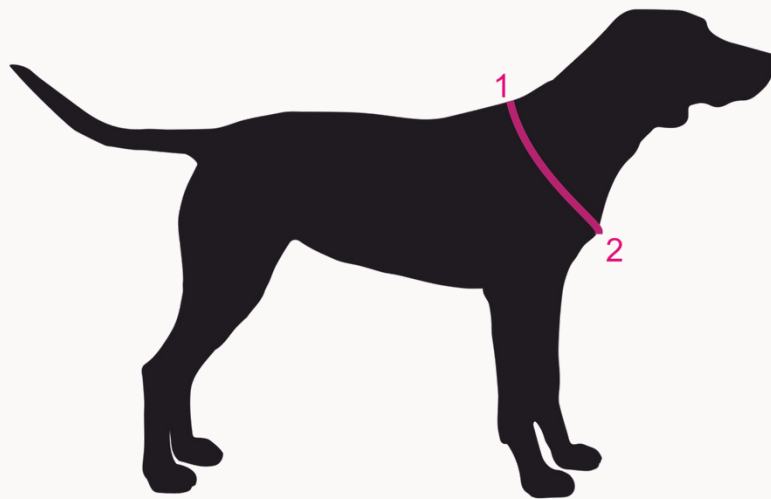
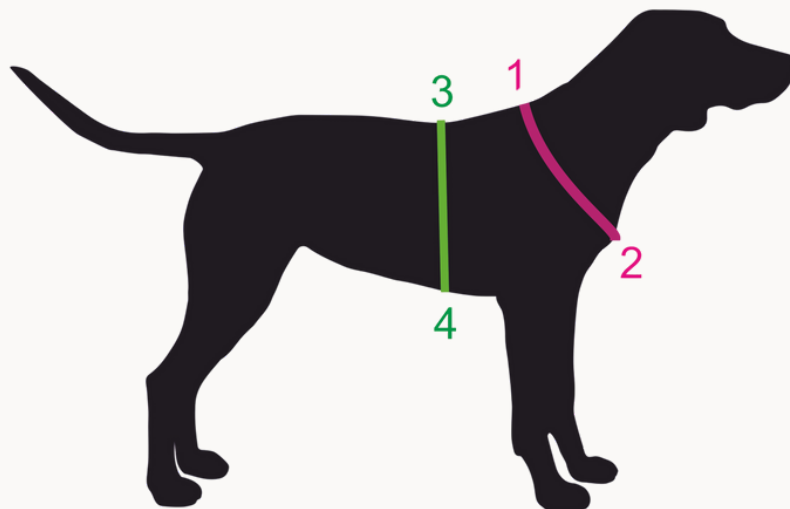


# FÜHRGESCHIRR



## H A L S U M F A N G

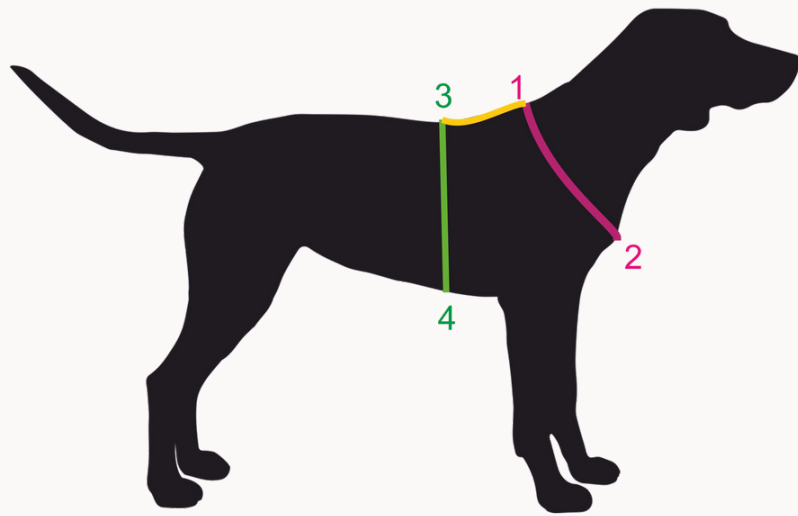
Von Punkt 1 zu Punkt 2 messen - vom Widerrist zum Brustbein.  
Bitte nur eine Halsseite messen - NICHT rundherum!



## B A U C H G U R T

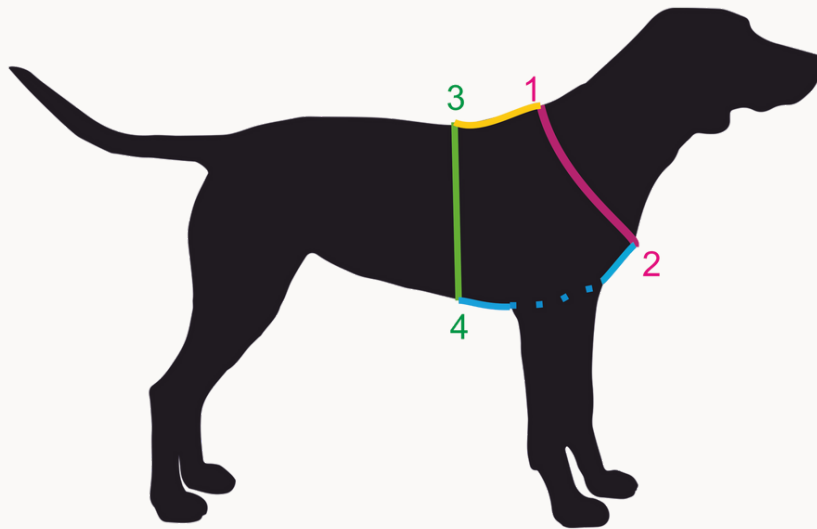
Für das Ausmessen des Bauchgurtes wird einmal komplett um den Hund herum gemessen. Bei **großen Hunden** sollte der Bauchgurt eine Handbreit hinter den Vorderbeinen sitzen. Bei **kleineren Hunden** etwas weniger weit hinten - dieser Abstand kann auch nur zwei Finger breit sein. Wichtig ist aber, dass die Achseln auf jeden Fall frei bleiben und der Bauchgurt darf maximal am letzten Rippenbogen sitzen.

# FÜHRGESCHIRR



## R Ü C K E N S T E G

Der Rückensteg wird nun von Punkt 1 zu Punkt 3 gemessen.



## B R U S T G U R T

Der Brustgurt ist die Verbindung von Punkt 2 zu Punkt 4.  
Zwischen den Vorderbeinen hindurch messen.