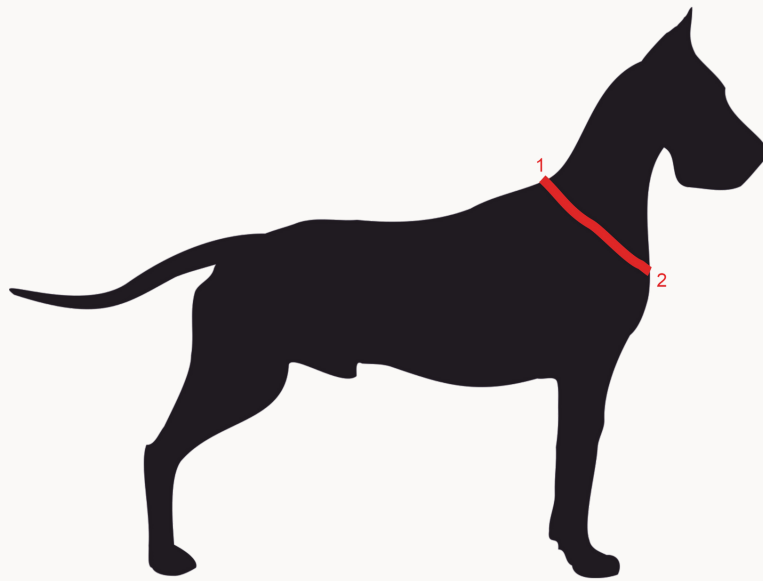
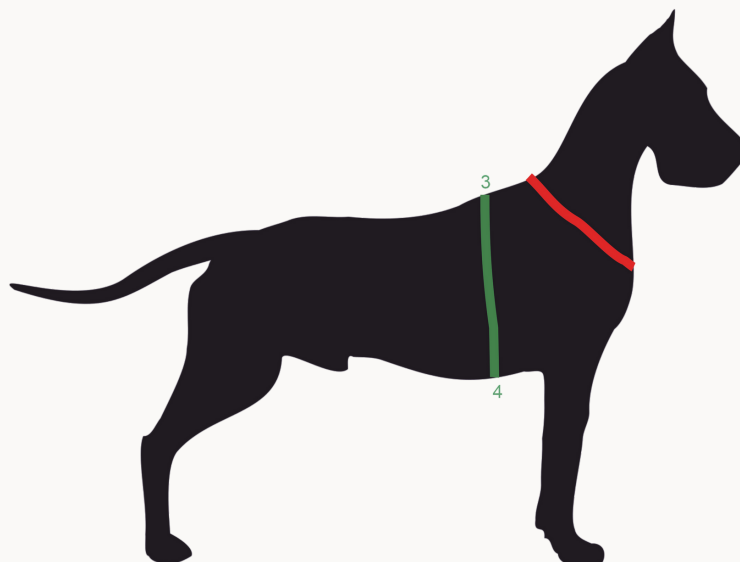


SICHERHEITSGESCHIRR



H A L S U M F A N G

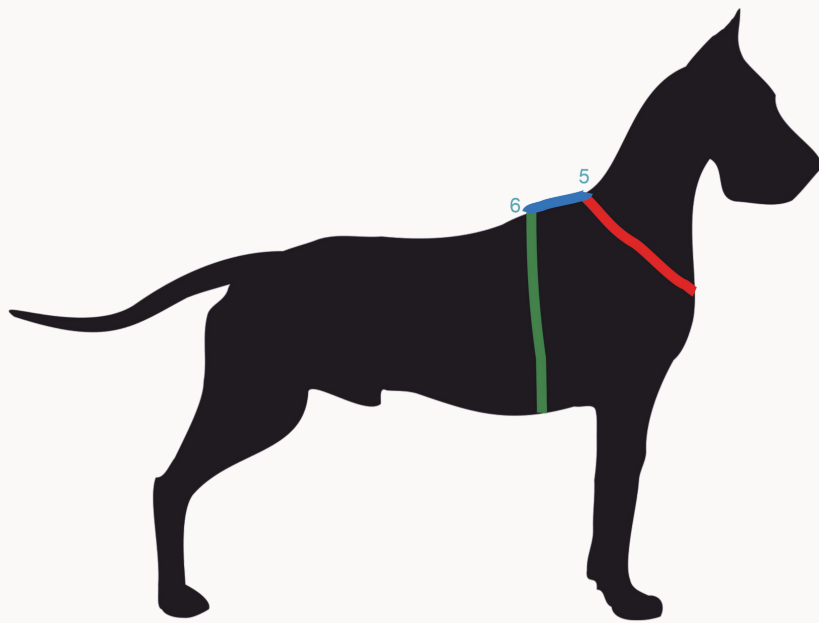
Von Punkt 1 zu Punkt 2 messen – vom Widerrist zum Brustbein.
Bitte nur eine Halsseite messen – NICHT rundherum!



E R S T E R B A U C H G U R T

Für das Ausmessen des Bauchgurtes wird einmal komplett um den Hund herum gemessen. Bei großen Hunden sollte der Bauchgurt eine Handbreit hinter den Vorderbeinen sitzen. Bei kleineren Hunden etwas weniger weit hinten – dieser Abstand kann auch nur zwei Finger breit sein. Wichtig ist aber, dass die Achseln auf jeden Fall frei bleiben.

SICHERHEITSGESCHIRR



R Ü C K E N S T E G

Der Rückensteg wird nun von Punkt 5 zu Punkt 6 gemessen.



Z W E I T E R B A U C H G U R T

Für das Ausmessen des zweiten Bauchgurtes wird im Bereich der vorletzten Rippe noch einmal komplett um den Hund herum gemessen
- Wichtig: **NICHT** auf der letzten Rippe!!!

SICHERHEITSGESCHIRR



GESAMTE LÄNGE RÜCKENSTEG

Nun wird die Gesamtlänge des Rückensteges von 9 bis 10 gemessen.



BRUSTGURT

Der Brustgurt ist die Verbindung von Punkt 11 zu Punkt 12.
Zwischen den Vorderbeinen hindurch bis zum zweiten Bauchgurt messen.